

## PAGO ELECTRÓNICO DE TASAS MUNICIPALES

# INSTRUCTIVO

Por este medio se intenta asistir al contribuyente en el uso de medios electrónicos para el pago de las tasas de la Municipalidad de San Pedro.

El Municipio pone a su disposición los siguientes medios electrónicos de pagos.:

- Pagos vía Red Link
- Pagos vía Red Banelco/Pago Mis Cuentas
- Pago por Transferencia Bancaria (también, pagos fuera de término)
- Por celular, a través de la aplicación “MERCADO PAGO”

A continuación, brindamos una secuencia de pasos para que el vecino pueda realizar el pago desde la comodidad de su casa, sin necesidad de asistir a ninguna entidad.



### ¿Cómo obtengo la boleta para pagar mi tasa?




Las facturas de cualquiera de las tasas emitidas por el Municipio pueden:

- Solicitarse por correo electrónico a la casilla: [boletas@sanpedro.gob.ar](mailto:boletas@sanpedro.gob.ar) (solo el último vencimiento de cada tasa);
- Descargarse desde el sitio web municipal. Por este medio, todos los **contribuyentes reempadronados** pueden registrarse en [www.sanpedro.gob.ar](http://www.sanpedro.gob.ar) – Gobierno Digital - Factura Electrónica – Informes de deuda.
  - Ingresando CUIT – Tasa y N° de Cuenta podrán visualizar TODAS las tasas vinculadas, con la posibilidad de descargar las boletas de períodos **ya vencidos**.

### Ya tengo la boleta, ¿Cómo puedo pagarla?

El código de Pago Electrónico lo visualizará en el MARGEN SUPERIOR DERECHO del recibo o boleta de tasa (indicado como “RED LINK” o “RED BANELCO”), el cual se obtiene tanto de una boleta ya paga como de la que se descargue de la web, según se muestra en las siguientes figuras:

 <p>Municipalidad de San Pedro</p> <p>DERECHOS DE PUBLICIDAD Y PROPAGANDA</p>	Titular Cuit Destinatario Cuit Calle GENERAL BELGRANO Piso Departamento Ciudad SAN PEDRO Cod. Postal 2930		Red Link 434099999 Red Banelco 434099999 Vencimiento 20/09/2019 Próximo Vto. Gravamen 2300259406
--	---	--	--

 <p>Municipalidad de <b>SAN PEDRO</b> Construyendo futuro</p>	Titular <b>titular del inmueble</b>	Red Link <b>001099999</b>
	Titular/Cuit: <input type="text"/>	Red Banelco <b>001099999</b>
Destinatario: <input type="text"/>	Vencimiento <b>24/04/2020</b>	
Destinatario/Cuit: <input type="text"/>	Gravamen <b>2300112988</b>	
<b>Tasa Alumbrado, Barrido y Limpieza</b>	Calle <b>RIVADAVIA</b>	 
Piso: <input type="text"/> Departamento: <input type="text"/>	Ciudad <b>SAN PEDRO</b> Cod. Postal <b>2930</b>	

Una vez que localizamos ese número, procedemos según el medio de pago más conveniente (RED BANELCO – RED LINK – TRANSFERENCIA BANCARIA – APP MERCADO PAGO)

- **RED BANELCO**

- En “EMPRESA/SERVICIO/IMPUESTO” buscar “MUNICIPIO DE SAN PEDRO”
- Solicitará NUMERO DE CUENTA: allí debe ingresar los 9 DIGITOS que identificamos más arriba;
- VERIFICAR IMPORTE Y REALIZAR PAGO

- **RED LINK**

- menú PAGOS
- menú IMPUESTOS SERVICIOS Y TARJETAS
- Si no lo hemos hecho previamente, se debe hacer clic en “ADHESION DE SERVICIOS”
- En RUBRO, seleccionar “IMPUESTOS MUNICIPALES”
- En ENTE, buscar “BUENOS AIRES - MUNICIPALIDAD DE SAN PEDRO”
- En CÓDIGO A PAGAR: allí debe ingresar los 9 DIGITOS que identificamos previamente.
- En COMPLETAR IDENTIFICACION (ingresar un texto que nos permita identificar el pago fácilmente)
- Clic en AGREGAR.
- Click en “PAGAR”, para realizar el pago; o bien
- Volver a AGENDA
- SELECCIONAR TASA A ABONAR Y REALIZAR PAGO

- **TRANSFERENCIA BANCARIA**


BANCO DE LA PROVINCIA DE BUENOS AIRES  
Cta Cte 50432/8  
Sucursal 6500  
CBU: 0140363101650005043286  
CUIT: 33-54567935-9

En el caso de transferencia bancaria, deberá enviar por correo electrónico a [boletas@sanpedro.gob.ar](mailto:boletas@sanpedro.gob.ar) el comprobante de transferencia indicando, además, Tasa – Cuenta y periodo abonado , para que acreditemos su pago de manera correcta.

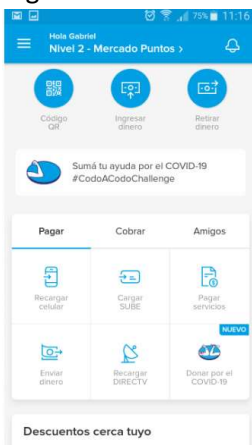
- **APLICACIÓN MERCADO PAGO VIA CELULAR**

Este canal alternativo permite, de manera sencilla, abonar tasas municipales a través del celular con distintos medios de pago. Para ello:


- Descargar al celular la aplicación “MERCADO PAGO”
- Registrarse (de no contar con usuario)



- Ingresar a “PAGAR SERVICIOS”



- Habilitar permisos de uso de cámara, a fin de leer el código de barras de la boleta a abonar
- Verificar que la tasa y el importe a abonar sean los deseados



- Seleccionar el medio de pago deseado (Tarjeta de Débito, Crédito, etc) y abonar la tasa.